

Dunstabzugshauben

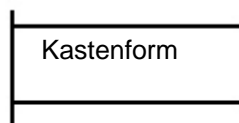
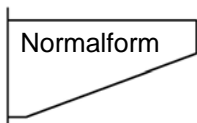
Ausstattungsmerkmale der **neuen** MULTI-Hauben

- ✓ **Standardprogramm** (im Katalog) **und Sonderanfertigungen** nach Maß, Standardhauben und viele Modelle **sofort ab Lager lieferbar**
- ✓ Induktionshauben und Sonderanfertigungen **in 1-2 Wochen lieferbar**
- ✓ Drei Qualitäten für jeden Anspruch: **ECO-LINE, CLEAN-LINE und SUPER-CLEAN-LINE**
- ✓ **Passendes Filterset** in 2 Qualitäten je nach Anforderung in Brandschutzklasse A (gem. DIN 18869-5) oder B
- ✓ **Verstellbare Filteraufnahme** für alle Filterstärken
- ✓ Beleuchtung: **integrierte Beleuchtung** hinter hygienischer Glasabdeckung (CLEAN- und SUPER-CLEAN, Leuchtstofflampe bei ECO-LINE)
- ✓ Ausreichende **Lichtstärke variierbar** durch die Anzahl und Leistung der Lampen
- ✓ **Fettablasshahn** im Lieferumfang
- ✓ **Montagehilfe** bei Wandhauben im Lieferumfang
- ✓ Optionen: **Airboxen, Lüfter, Regler, Filter** oder einbaufähiges **Motor-Kit** (beachten Sie die Brandschutzanforderungen)

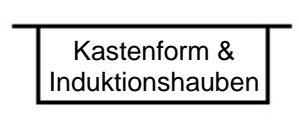
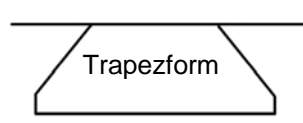


Formen:

Wandhauben

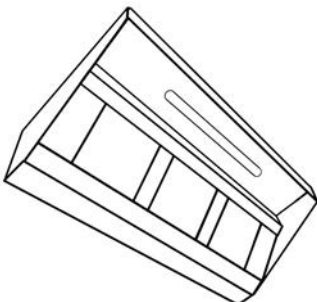


Deckenhauben



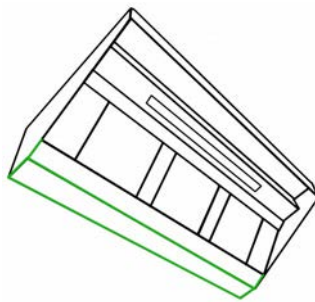
Qualitäten:

ECO-LINE



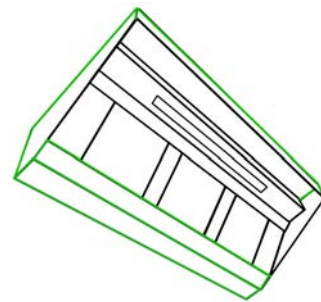
Punktverschweißst, mit Leuchtstofflampe

CLEAN-LINE



Fettrinne **dicht verschweißst**
Integrierte Beleuchtung

SUPER-CLEAN-LINE



Haubenkasten und Fettrinne **dicht verschweißst**
Integrierte Beleuchtung



Aerosolabscheider (Filter)



Filter ECO-LINE Typ A

- ✓ In den Qualitäten CLEAN-LINE oder ECO-LINE
- ✓ Brandschutzklasse A oder B
- ✓ **MULTI-Filter** der Brandschutzklasse A sind zertifiziert nach DIN 18869-5, mit Griffen

DIN 18869-5

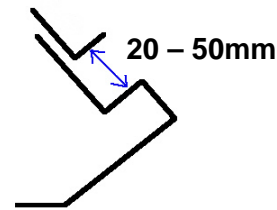
Abb: vorgeschriebene Kennzeichnung



Filter CLEAN-LINE Typ A

**MULTI-Filter
Typ A und B:
Stärke 20,25 u 40mm
In den Größen (B x H):**

- 400 x 350mm
- 400 x 400mm
- 400 x 500mm



Filteraufnahme
für Filterstärke 20 bis 50 mm
variabel verstellbar



Beleuchtung

- ✓ Alle Hauben CLEAN-LINE und SUPER-CLEAN-LINE mit **integrierter Beleuchtung** hygienisch und sicher abgedeckt durch temperiertes Glas.

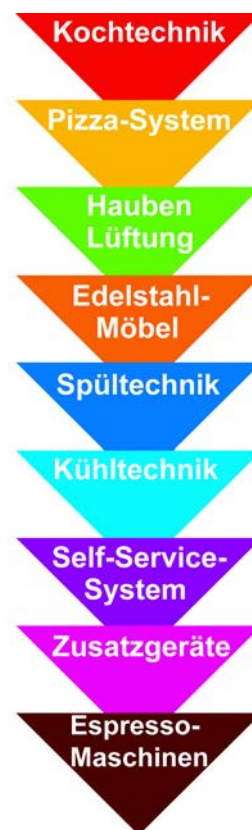


CLEAN- und SUPER-CLEAN-LINE:


Lichtstärke richtet gemäß der
Arbeitsstättenverordnung:

- Doppelröhren 2x18W oder 2 x 36W pro Lichtausschnitt
- Variable Anzahl von Lampen bei Sonderanfertigungen

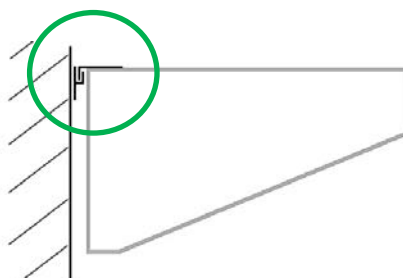
ECO-LINE-Hauben sind mit einer Leuchtstofflampe für Feuchtraum ausgestattet.



Montagehilfe (Wandhauben)



Schnell und unkompliziert an der Wand zu befestigen durch Montagehilfe (im Lieferumfang bei Wandhauben).



Weitere Informationen finden Sie auf www.multi-gastro.de

Alle Angaben wurden gewissenhaft erarbeitet, sind jedoch ohne Gewähr. Änderungen vorbehalten. Lieferung nur über MULTI-Fachhandelspartner.